

Gentile famiglia

Mantova, 02/02/2021

Oggetto: abilitazione pagamento online da portale genitori

Buongiorno,
con la presente, comunichiamo l'avvenuta attivazione del servizio di ricarica credito online dal portale genitori (<https://myportal.multiutilitycard.it/>) per la mensa scolastica di Piadena Drizzona (CR).

Di seguito alleghiamo il manuale operativo.

Cordiali saluti

IL PRESIDENTE
(Rag. Nicola Bonazzi)

Ricarica Credito Mensa

Tramite il Portale Genitori (<https://myportal.multiutilitycard.it/>) è possibile effettuare in autonomia dei pagamenti online per ricaricare il saldo mensa del proprio/a figlio/a. Prima di tutto bisogna accedere al portale con le proprie credenziali, dopo di che fare clic sulla voce “ESTRATTO CONTO” sotto il nominativo del/la figlio/a per cui si desidera effettuare la ricarica. Dopo di che in alto a destra si potrà vedere il saldo attualmente disponibile, e un pulsante verde con l’etichetta “Ricarica”. (Figura 1)

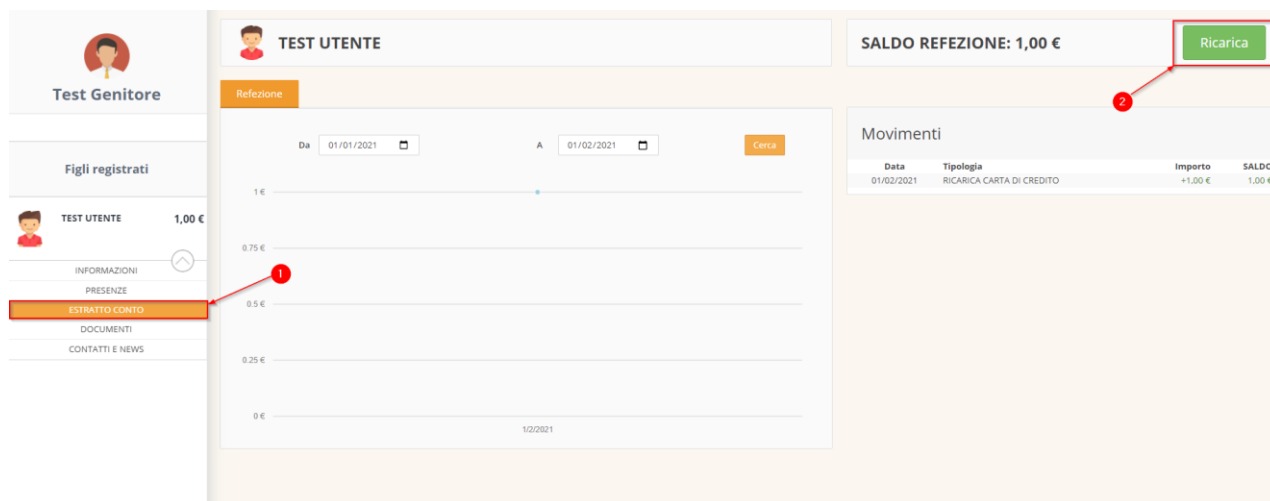


Figura 1

Si verrà reindirizzati su una nuova pagina, dove verrà richiesta nuovamente la password dell’utente, dopo di che si potrà selezionare il metodo di pagamento “**POS Virtuale**” (Figura 2). Selezionare poi la voce “**Carta di Credito**” (Figura 3), e quindi inserire l’importo che si desidera ricaricare (Figura 4). È possibile inserire anche un indirizzo email dove verrà inviata la comunicazione dell’esito della transazione.



Figura 2

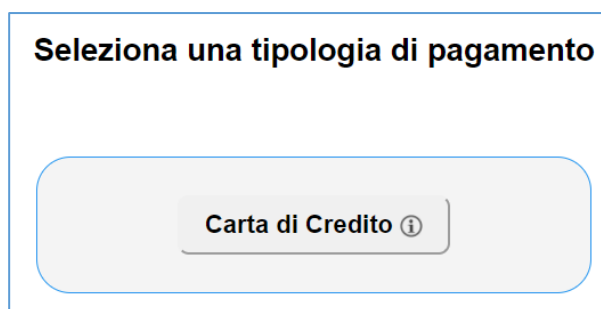


Figura 3

CommerceWeb 2.0 - Carta di Credito

TEST UTENTE

Via Zambra, 11 Trento 38100 - TN

Pan: 191559

Dati Versante

C.F.:

Pagatore: GENITORE TEST

Email:

Causale: RICARICA CREDITO MENSA

Inserisci l'importo che vuoi ricaricare:

Importo: ES: 10,00 euro

Procedi con il Pagamento

Figura 4

A questo punto si arriva su una nuova pagina per l'inserimento delle informazioni della propria Carta di Credito. Inserire i dati richiesti e poi cliccare su "Procedi" (Figura 5). Verrà mostrato un breve riepilogo della transazione richiesta, cliccare quindi sul pulsante "Paga" per confermare l'operazione.

Nota: a seconda dell'importo e della propria carta, è possibile che venga richiesto l'inserimento di un codice di conferma.

DATI ACQUISTO

Commerciante	COOPERATIVA SANT'ANSELMO
Paese	IT
Sito web	https://www.nexi.it
Importo	EUR 1,00
Riferimento Operazione	086210000240200259
Descrizione	Ricarica Credito Mensa: TEST UTENTE PAN 191559

DATI PAGAMENTO

Numero carta *	<input style="border: 2px solid red;" type="text"/>
CVV2/CVC2/4DBC *	<input style="border: 2px solid red;" type="text"/>
Data Scadenza *	<input style="border: 2px solid red;" type="text"/> <input style="border: 2px solid red;" type="text"/>
Titolare Carta *	<input style="border: 2px solid red;" type="text"/>
Email per conferma *	<input style="border: 2px solid red;" type="text"/>

Dichiaro di aver preso visione dell'informativa *
[Clicca qui per visualizzare l'informativa sulla privacy](#)

PROCEDI [Annulla Transazione](#)

* Campo obbligatorio

Figura 5

Cooperativa Sant'Anselmo Società Cooperativa Sociale Onlus

A operazione conclusa si torna su una pagina di riepilogo, dove è possibile vedere l'esito della propria transazione. (Figura 6)

Nel caso si presentino qualche errore o problema durante il procedimento, questa pagina riporterà uno o più codici di riferimento da comunicare all'assistenza per poter più facilmente individuare il pagamento qualora

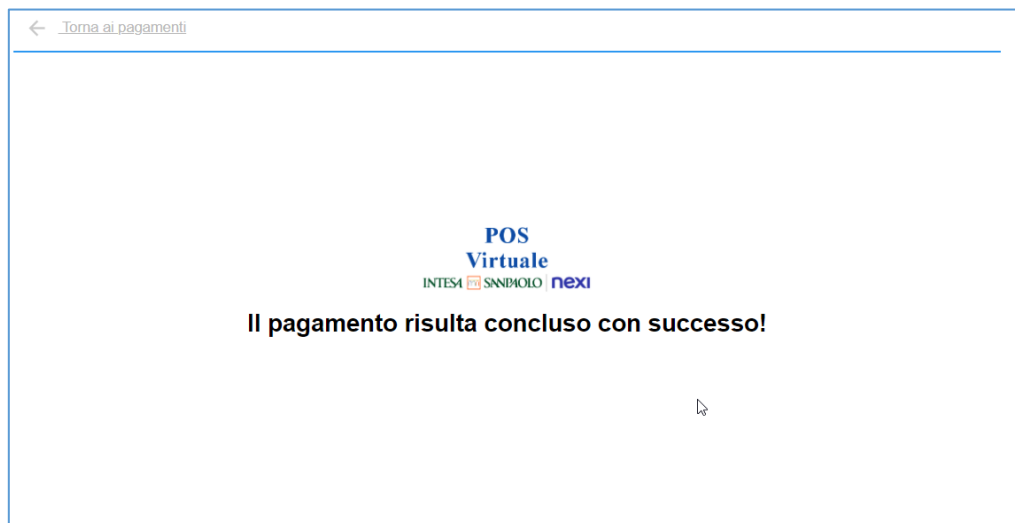


Figura 6

fosse necessario effettuare dei controlli manuali.

Se la transazione è andata a buon fine, l'importo viene automaticamente addebitato sulla posizione del proprio/a figlio/a.